

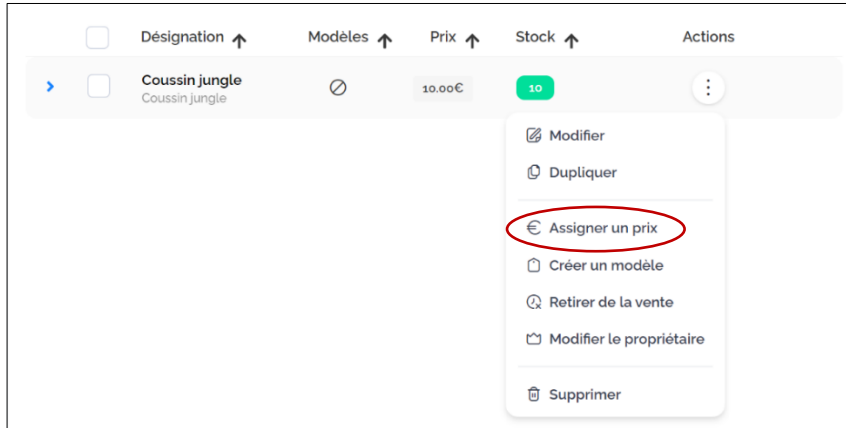
Paramétrer des périodes de promotion

1. Créez vos produits

Vous pouvez vous aider du tuto vidéo du module 2.

2. Paramétrez vos promotions

Sur la ligne de votre produit, cliquez sur le bouton « Action » et ensuite cliquez sur « Assigner un prix » de votre produit :



Allez dans l'onglet « variation de prix » et ajoutez les informations demandées :

Label : Mettez le nom de votre promotion

Prix Promo OU Pourcentage : Définissez la promotion, 2 possibilités :

- Mettez directement le nouveau prix du produit
- Mettez la variation en pourcentage du produit

Date : Sélectionnez la période de promotion en cliquant sur le calendrier du premier au dernier jour.

Cliquez sur « Ajouter ».

Une fois toutes les promotions ajoutées, cliquer sur « Enregistrer ».

The screenshot shows the 'Prix' configuration form with the 'Variation de prix' tab selected. It includes a table of existing promotions and a form to add a new one.

Label	Variation de prix	Début de la variation	Fin de la variation
Promo	NaN€	date invalide	date invalide
Promotion	8.00€	11/06/2021	31/12/2021

Summary statistics:

- Prix de base: 10.00
- Prix promo TTC: 0.00
- Prix promo HT: 0.00
- Pourcentage de réduction: -100.00%

Form fields:

- Label: []
- Prix Promo TTC: 0 — OU — Pourcentage de réduction: -100,00 %
- Date: -

Buttons: Ajouter, Enregistrer

3. Le rendu du paramétrage :

The screenshot shows a web application interface for 'VOTRE COLLECTIVITÉ'. At the top, there is a search bar with the text 'jungle' and a search icon. Below the search bar, there are several category buttons: 'Menu', 'Commerces', 'Bars & restaurants', 'Culture', 'Sports & loisirs', and 'Santé'. The main content area displays a list of businesses. The first business is 'Déco & co', which is marked as 'OUVERT'. The business information includes the address '16 Avenue Victoria, Aix-les-Bains 73100', the phone number 'Pro: (+33) 6666666', and the email 'deco@mail.com'. Below the business information, there are several product categories: 'coussins', 'fetedesperes', 'luminaires', 'noel', 'Nouveauté', 'plaids', and 'promo'. The 'coussins' category is selected, and two products are displayed: 'Coussin bohème' and 'Coussin jungle'. The 'Coussin jungle' product is highlighted with a red arrow pointing to its 'En ligne' button. The price for 'Coussin jungle' is shown as 10.00 € (crossed out) and 8.00 € (-20.00%).

The screenshot shows a product detail view for 'Coussin jungle'. The product image is a square pillow with a jungle scene. The title 'Coussin jungle' is displayed, along with the brand 'Déco & co'. Below the title, there is a quantity selector showing '1' and buttons for '-' and '+'. A price table is shown below the quantity selector:

Détail du prix	
Prix de l'article	10,00 €
Quantité	1
Total	10,00 €

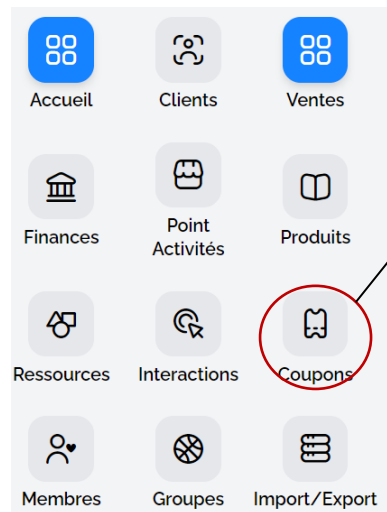
At the bottom of the product detail view, there is a button that says 'AJOUTER À LA SÉLECTION 8,00 € ~~10,00 € (-20.00%)~~'.

Créer un coupon de réduction

Quelle utilisation pour ces coupons ?

- Je souhaite communiquer sur une promotion ; j'indique sur mes différents canaux le code promo applicable à mon commerce
- Je souhaite faire une vente privée pour certains de mes clients ; j'indique le code promo attribué à certains produits à ces personnes ciblées

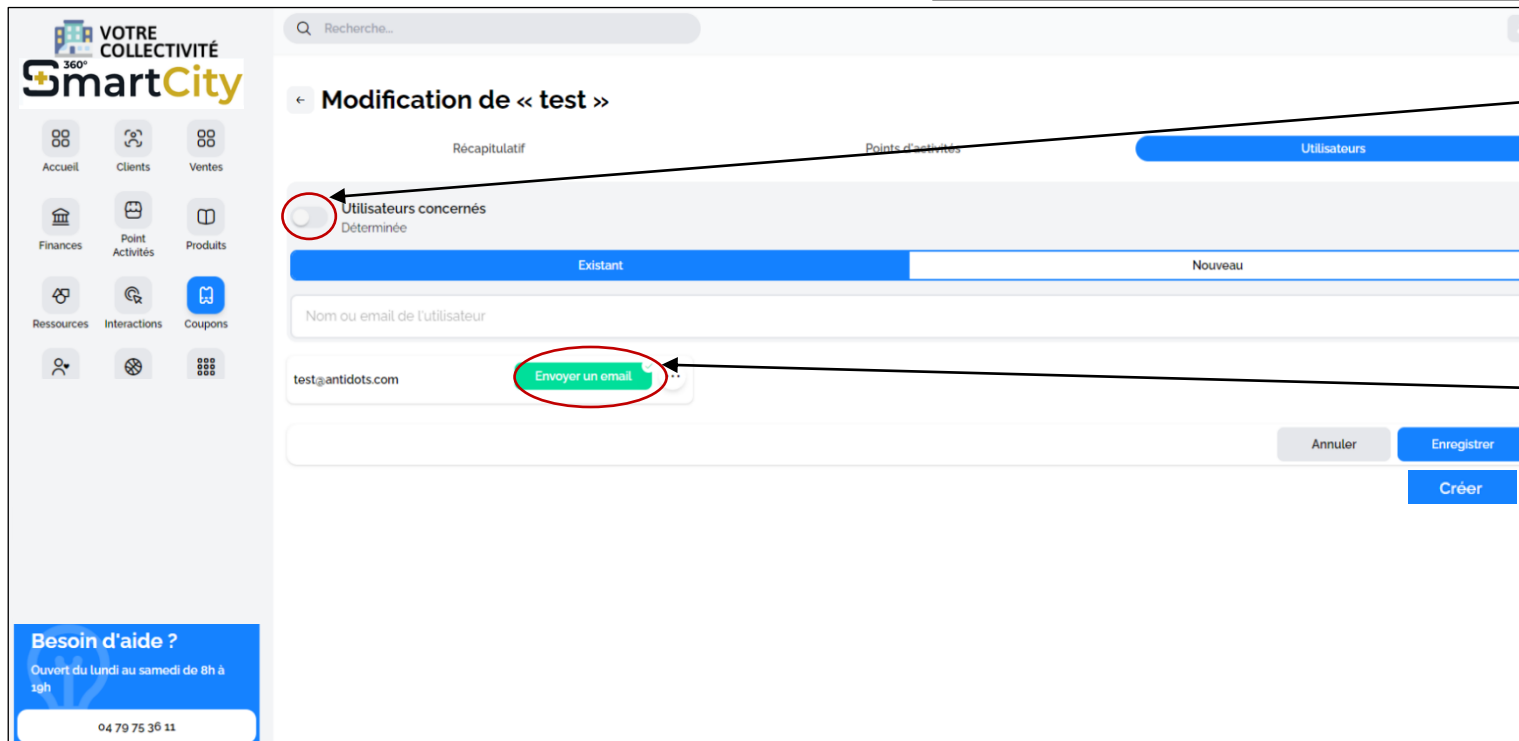
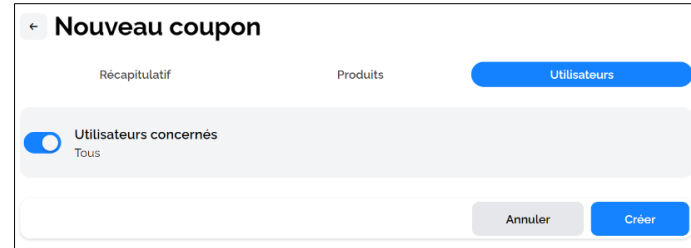
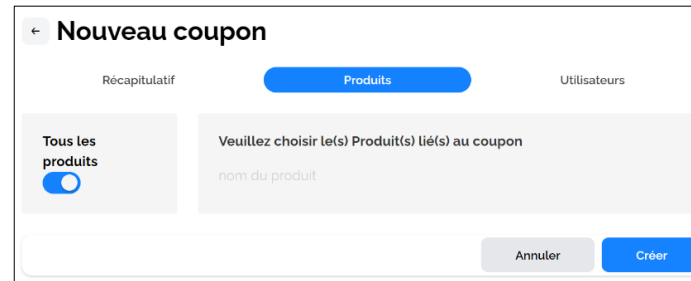
Une fois connecté à votre compte, cliquer sur l'onglet « coupons » puis « nouveau coupon » et créer votre coupon de réduction en suivant les étapes ci-dessous :

L'écran 'Nouveau coupon' est divisé en plusieurs sections. En haut, il y a un bouton 'Récapitulatif' et des onglets 'Produits' et 'Utilisateurs'. Les champs de saisie sont : 'Titre', 'Date' (06/04/2022 - 13/04/2022), 'Montant minimum du panier' (0 €). Les options sont : 'Type de valeur' (Valeur, bouton désactivé), 'Coupon activé' (bouton activé), 'Code généré automatiquement' (bouton désactivé, code B32J-HG28-REXG), 'Nombre d'utilisation par personne' (Déterminée, bouton désactivé, valeur 1). En bas, il y a des boutons 'Annuler' et 'Créer'.

1. Donner un nom et une date de validité à votre coupon
2. Indiquer s'il existe un montant minimum de panier pour que le coupon puisse être activé
3. Paramétrer votre réduction en numéraire (montant fixe) ou en pourcentage en cochant ou décochant le bouton « Type de valeur »
4. Indiquer s'il est actif ou inactif en cochant ou décochant le bouton « Coupon activé »
5. Choisir entre un code Auto-Généré de 12 caractères ou bien créer un code personnalisé (obligatoirement en majuscule)
6. Indiquer combien de fois votre coupon peut être utilisé ou cocher « Nombre d'utilisation par personne »

7. Dans l'onglet « Produits », choisir les produits liés au coupon ou laisser le bouton « tous les produits » coché
8. Dans l'onglet « Utilisateurs », choisir les utilisateurs autorisés en saisissant les emails ou noms des clients ou laisser le bouton « tous les utilisateurs autorisés » coché

Informations importantes :

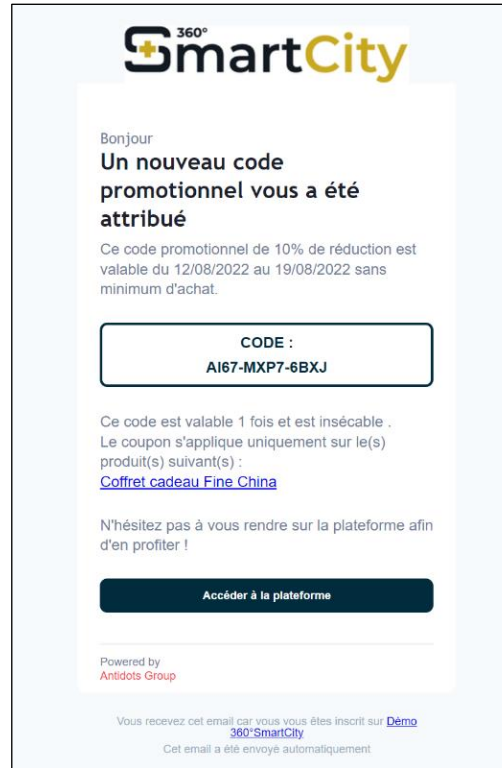


Si vous le souhaitez, vous pouvez cliquer sur le bouton « utilisateurs concernés » pour sélectionner des personnes précises qui pourront utiliser le coupon de réduction, grâce à leur adresse mail .

Si vous le souhaitez, cliquez sur envoyer un email, afin que les clients concernés puissent recevoir l'email avec le code du coupon.

9. Cliquer sur « Créer »


Voici l'email que le client recevra :



Le rendu du paramétrage pour l'utilisateur :

Sélection

IBOL - BUBBLE TEA - CHINESE NOODLE BAR



Coffret Cadeau Fine China
le vendredi 19 août 2022 de 11:00 à 14:00

x 29,43 €
~~-29,43 €~~
- 26,49 €

MODE DE LIVRAISON

Click & Collect

25 Pl. Georges Clemenceau
73100 Aix-les-Bains
04 79 53 18 89

Résumé

Nombre d'article 1

Code promo (AI67-MXP7-6BXJ) -10%

Total TVAC 26,49 €

Passer votre commande (26,49 €)

Ajouter un code (Facultatif) ▾